

MENS & NATUUR

THEMA LIFESTYLE: WASVOORSCHRIFT

In ieder kledingstuk zit een wasetiket.

Hierop staat waarvan het kledingstuk gemaakt is.

En ook hoe je door de juiste behandeling je kleding mooi kunt houden.

Dit heb je nodig:

De tas met verschillende kledingstukken.














Wasvoorschriftenkaart.

Dit moet je doen

Teken de wasetiketten uit de kleding na.

Schrijf op wat de symbolen betekenen.



 WASSEN										
	Gewoon programma	Anti kreuk-programma	Gewoon programma	Anti kreuk-programma	Gewoon programma	Anti kreuk-programma	Wolwas-programma	Alleen snelle handwas	Niet wassen, ook niet weken	
<p>De getallen in de tobben geven de hoogst toelaatbare temperatuur aan: deze niet overschrijden. Tot de gewone programma's behoren ook E-, spaar- en halve wasjesprogramma's. Antikreukprogramma's: voor strijkvrije artikelen die synthetische vezels bevatten en/of kreukherstellend zijn: machine beladen met de helft van het normale gewicht. Handwas lauw of koud, niet wrijven of wringen. Wolwas in de machine: uitsluitend Superwash en alleen met door het Internationaal Wol Secretariaat (IWS) goedgekeurde programma's. Belading: 1/3 tot 1/4 van het maximale gewicht.</p>										
 BLEKEN										
<p>Koud bleken met bleekwater of geconcentreerd chloorbleekmiddel in verdunde oplossing mogelijk.</p>										
 STRIJKEN										
	Heet strijken.		Warm strijken.		Lauw strijken.			Niet strijken.		
<p>De punten verwijzen naar de punten op de regelknop van het strijkijzer.</p>										
 CHEMISCH REINIGEN = STOMEN = DRY CLEANING	 		  							
	Gewone reiniging.		Speciale reiniging.			Niet chemisch reinigen.				
<p>Artikelen met P of F in de cirkel kunnen meestal niet worden ontvlekt met tetra of tri. De letters zijn vooral bestemd voor de chemisch reiniger. Zij geven het te gebruiken oplosmiddel aan. Reinigen met F is nauwelijks mogelijk. De streep onder de cirkel betekent: lichte belading, hoge vrotverhouding, weinig mechanische beweging, korte reinigungs-, spoel- en centrifugeertijden: en vooral: geen water toevoegen.</p>										
 TROMMEL-DROGEN										
	Normale textiel.			Hittegevoelige textiel.				Niet drogen in droogtrommel.		